

## **BAB III**

### **PENDUDUK**

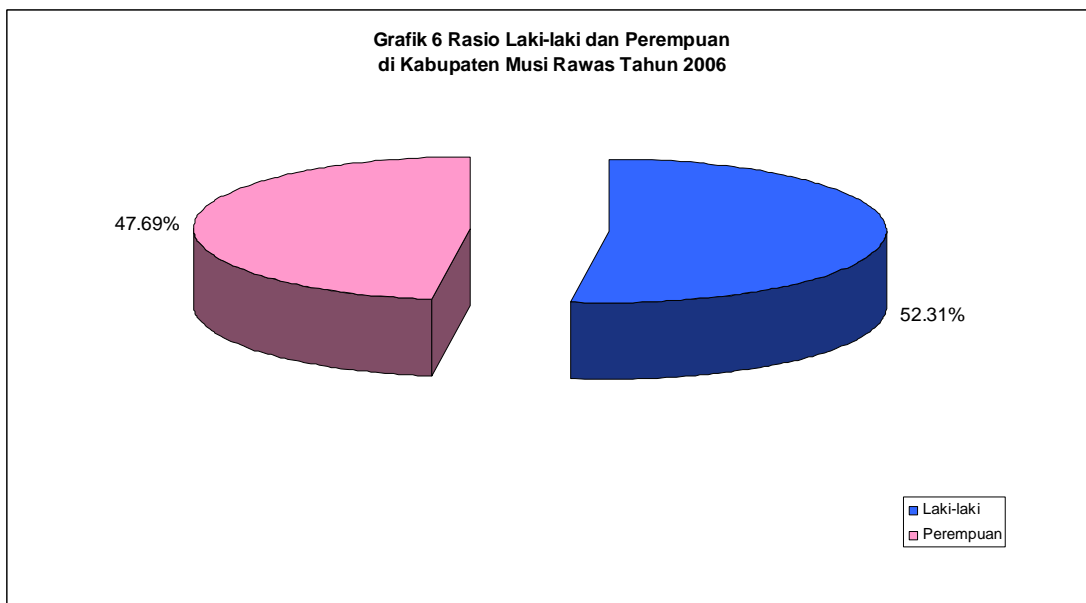
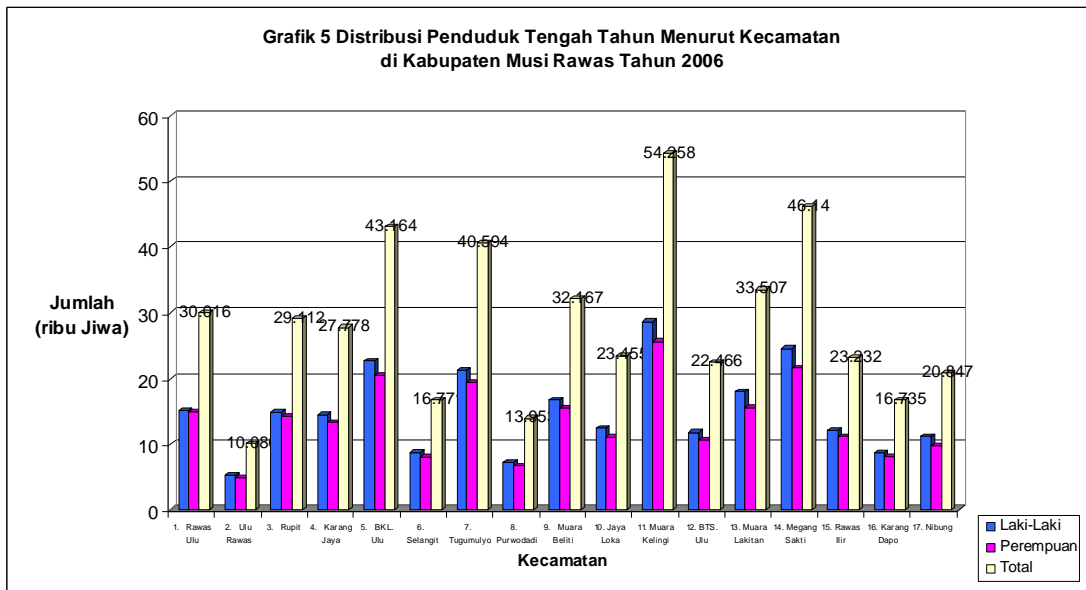
Jumlah penduduk Kabupaten Musi Rawas Tahun 2006 sebanyak 484.281 jiwa naik 1,27 % dari tahun 2005 sebanyak 478.189 jiwa. Rasio penduduk laki-laki perempuan adalah 109,70 dimana jumlah penduduk laki-laki sebanyak 253.338 jiwa atau 52,31 % dan jumlah penduduk perempuan sebanyak 230.943 jiwa atau 47,69 %.

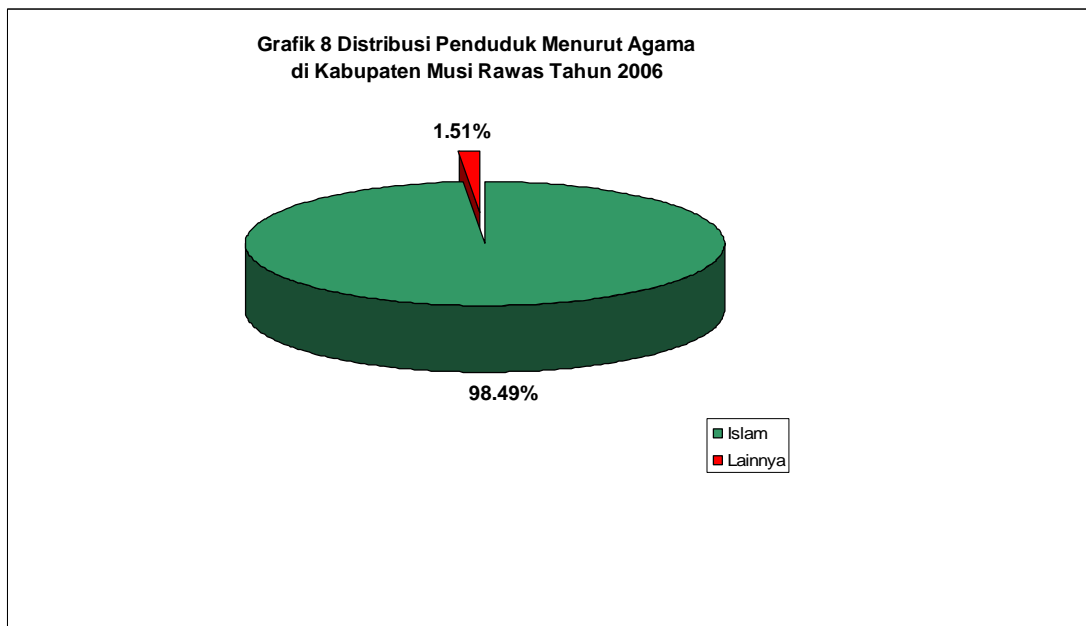
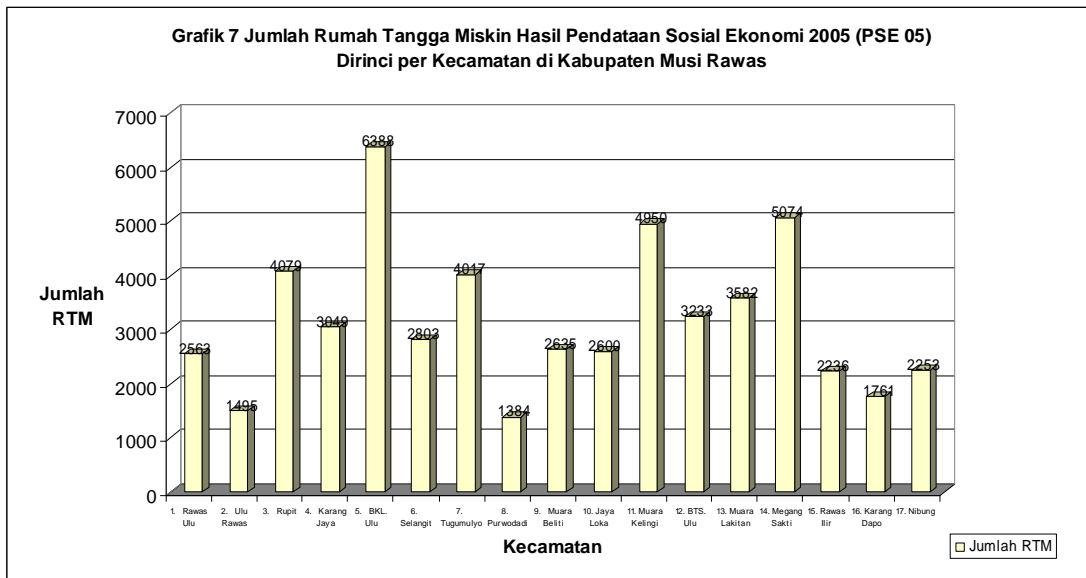
Kecamatan Muara Kelingi merupakan kecamatan yang mempunyai jumlah penduduk terbanyak yaitu 54.258 jiwa dan Ulu Rawas merupakan kecamatan yang jumlah penduduknya paling sedikit 10.086 jiwa.

Tingkat kepadatan penduduk Kabupaten Musi Rawas Tahun 2006 adalah 39 jiwa/km<sup>2</sup>. Kepadatan penduduk tertinggi di Kecamatan Tugumulyo yaitu 606 jiwa/km<sup>2</sup>, sedangkan Ulu Rawas merupakan Kecamatan yang paling jarang penduduknya hanya 7 jiwa/km<sup>2</sup> minimnya akses ke kecamatan tersebut merupakan salah satu penyebabnya. Kondisi menjelaskan bahwa penyebaran penduduk di Kabupaten Musi Rawas belum merata di tiap kecamatan. Ini mengindikasikan bahwa pembangunan yang juga tidak merata.

Islam merupakan agama yang mayoritas dianut oleh penduduk Kabupaten Musi Rawas, komposisi penduduk menurut agama yang dianut sebagai berikut : Islam 98,49 % dan 1,51 % lainnya.

Jumlah Rumah Tangga Miskin (RTM) di Kabupaten Musi Rawas hasil Pendataan Sosial Ekonomi tahun 2005 PSE 05 berjumlah 54.102. STL. Ulu merupakan kecamatan yang paling banyak Rumah Tangga Miskinnya yaitu sebanyak 6388 RTM atau 11,80 persen. Masih tingginya angka kemiskinan di Kabupaten Musi Rawas merupakan pekerjaan serius yang harus dilakukan oleh pihak pemerintah daerah.





Tabel 3.1.1  
Distribusi Penduduk Tengah Tahun Menurut Kecamatan  
di Kabupaten Musi Rawas Tahun 2006

Kecamatan	Jenis Kelamin		Total
	Laki-laki	Perempuan	
1	2	3	4
1. Rawas Ulu	14.981	15.043	30.024
2. Ulu Rawas	5.238	4.848	10.086
3. Rupit	14.757	14.360	29.117
4. Karang Jaya	14.371	13.408	27.779
5. STL. Ulu	22.489	20.675	43.164
6. Selangit	8.689	8.083	16.772
7. Tugumulyo	21.091	19.503	40.594
8. Purwodadi	7.220	6.733	13.953
9. Muara Beliti	16.575	15.594	32.169
10. Jaya Loka	12.304	11.149	23.453
11. Muara Kelingi	28.490	25.764	54.254
12. BTS. Ulu	11.718	10.747	22.465
13. Muara Lakitan	17.830	15.672	33.502
14. Megang Sakti	24.392	21.743	46.135
15. Rawas Ilir	11.956	11.277	23.233
16. Karang Dapo	8.562	8.175	16.737
17. Nibung	11.105	9.739	20.844
<b>Tahun 2006</b>	<b>251.768</b>	<b>232.513</b>	<b>484.281</b>

Sumber : Badan Pusat Statistik Kabupaten Musi Rawas

Tabel 3.1.2  
Rasio Penduduk Laki-laki Perempuan Menurut Kecamatan  
di Kabupaten Musi Rawas Tahun 2006

Kecamatan	Jenis Kelamin		Rasio
	Laki-laki	Perempuan	
1	2	3	4
1. Rawas Ulu	14.981	15.043	99.59
2. Ulu Rawas	5.238	4.848	108.04
3. Rupit	14.757	14.360	102.76
4. Karang Jaya	14.371	13.408	107.18
5. STL. Ulu	22.489	20.675	108.77
6. Selangit	8.689	8.083	107.50
7. Tugumulyo	21.091	19.503	108.14
8. Purwodadi	7.220	6.733	107.23
9. Muara Beliti	16.575	15.594	106.29
10. Jaya Loka	12.304	11.149	110.36
11. Muara Kelingi	28.490	25.764	110.58
12. BTS. Ulu	11.718	10.747	109.04
13. Muara Lakitan	17.830	15.672	113.77
14. Megang Sakti	24.392	21.743	112.18
15. Rawas Ilir	11.956	11.277	106.02
16. Karang Dapo	8.562	8.175	104.73
17. Nibung	11.105	9.739	114.03
<b>Jumlah</b>	<b>251.768</b>	<b>232.513</b>	<b>108.28</b>

Sumber : Badan Pusat Statistik Kabupaten Musi Rawas

Tabel 3.1.3  
Jumlah Rumah Tangga Miskin (RTM) Hasil Pendataan Sosial Ekonomi (PSE 05)  
Dirinci per Kecamatan di Kabupaten Musi Rawas

Kecamatan	Rumah Tangga Miskin (RTM)		Total
	Tahap I	Susulan	
1	2	3	4
1. Rawas Ulu	1775	788	2563
2. Ulu Rawas	1005	490	1495
3. Rupit	1883	2196	4079
4. Karang Jaya	1934	1115	3049
5. STL. Ulu	4002	2386	6388
6. Selangit	1598	1205	2803
7. Tugumulyo	2536	1481	4017
8. Purwodadi	1048	336	1384
9. Muara Beliti	1423	1212	2635
10. Jaya Loka	1826	774	2600
11. Muara Kelingi	2658	2292	4950
12. BTS. Ulu	1858	1375	3233
13. Muara Lakitan	2212	1370	3582
14. Megang Sakti	3706	1368	5074
15. Rawas Ilir	1013	1223	2236
16. Karang Dapo	802	959	1761
17. Nibung	1217	1036	2253
<b>Jumlah</b>	<b>32496</b>	<b>21606</b>	<b>54102</b>

Sumber : Badan Pusat Statistik Kabupaten Musi Rawas

Tabel 3.1.4  
Jumlah Akta Kelahiran Dirinci per Bulan  
di Kabupaten Musi Rawas Tahun 2006

<b>Bulan</b>	<b>Dispensasi</b>	<b>Kelahiran Umum</b>
1	2	3
1. Januari	770	173
2. Februari	305	163
3. Maret	34	155
4. April	30	194
5. Mei	60	212
6. Juni	50	242
7. Juli	60	139
8. Agustus	32	0
9. September	35	0
10. Oktober	16	0
11. November	41	0
12. Desember	22	0
<b>Jumlah</b>	<b>1.455</b>	<b>1.278</b>

Sumber : Dinas Kependudukan dan Catatan Sipil Kabupaten Musi rawas

Tabel 3.1.5  
Jumlah Akta Perkawinan Dirinci per Bulan  
di Kabupaten Musi Rawas Tahun 2006

Bulan	Perkawinan	
	WNI	WNA
1	2	3
1. Januari	0	0
2. Februari	0	0
3. Maret	0	0
4. April	0	0
5. Mei	8	0
6. Juni	0	0
7. Juli	0	0
8. Agustus	0	0
9. September	0	0
10. Oktober	0	0
11. November	0	0
12. Desember	0	0
<b>Jumlah</b>	<b>8</b>	<b>0</b>

Sumber : Dinas Kependudukan dan Catatan Sipil Kabupaten Musi rawas

Tabel 3.1.6  
Jumlah Akta Perceraian Dirinci per Bulan  
di Kabupaten Musi Rawas Tahun 2006

Bulan	Perceraian	
	WNI	WNA
1	2	3
1. Januari	0	0
2. Februari	0	0
3. Maret	0	0
4. April	0	0
5. Mei	8	0
6. Juni	0	0
7. Juli	0	0
8. Agustus	0	0
9. September	0	0
10. Oktober	0	0
11. November	0	0
12. Desember	0	0
<b>Jumlah</b>	<b>8</b>	<b>0</b>

Sumber : Dinas Kependudukan dan Catatan Sipil Kabupaten Musi rawas

Tabel 3.1.7  
Jumlah Akta Kematian Dirinci per Bulan  
di Kabupaten Musi Rawas Tahun 2006

Bulan	Kematian	
	WNI	WNA
1	2	3
1. Januari	0	0
2. Februari	0	0
3. Maret	0	0
4. April	0	0
5. Mei	8	0
6. Juni	0	0
7. Juli	0	0
8. Agustus	0	0
9. September	0	0
10. Oktober	0	0
11. November	0	0
12. Desember	0	0
<b>Jumlah</b>	<b>8</b>	<b>0</b>

Sumber : Dinas Kependudukan dan Catatan Sipil Kabupaten Musi rawas

Tabel 3.1.8  
Jumlah Penduduk Menurut Agama Dirinci per Kecamatan  
di Kabupaten Musi Rawas Tahun 2006

<b>Kecamatan</b>	<b>Islam</b>	<b>Katolik</b>	<b>Protestan</b>	<b>Hindu</b>	<b>Budha</b>
<b>1</b>	<b>2</b>	<b>3</b>	<b>4</b>	<b>5</b>	<b>6</b>
1. Rawas Ulu	31.812	0	0	0	0
2. Ulu Rawas	12.029	0	0	0	0
3. Rupit	27.821	15	12	4	5
4. Karang Jaya	27.646	62	0	0	0
5. STL. Ulu	39.965	0	0	0	0
6. Selangit	14.724	0	0	0	0
7. Tugumulyo	37.232	825	112	5	17
8. Purwodadi	13.923	461	97	0	0
9. Muara Beliti	33.972	0	0	0	0
10. Jaya Loka	20.186	438	264	209	150
11. Muara Kelingi	44.429	1.085	216	124	0
12. BTS. Ulu	16.570	0	200	20	6
13. Muara Lakitan	31.700	0	67	129	0
14. Megang Sakti	37.825	280	308	54	19
15. Rawas Ilir	21.075	10	5	0	0
16. Karang Dapo	20.701	17	0	0	0
17. Nibung	18.425	32	37	1.610	0
<b>Jumlah</b>	<b>450.035</b>	<b>3.225</b>	<b>1.318</b>	<b>2.155</b>	<b>197</b>

Sumber : Departemen Agama Kabupaten Musi Rawas